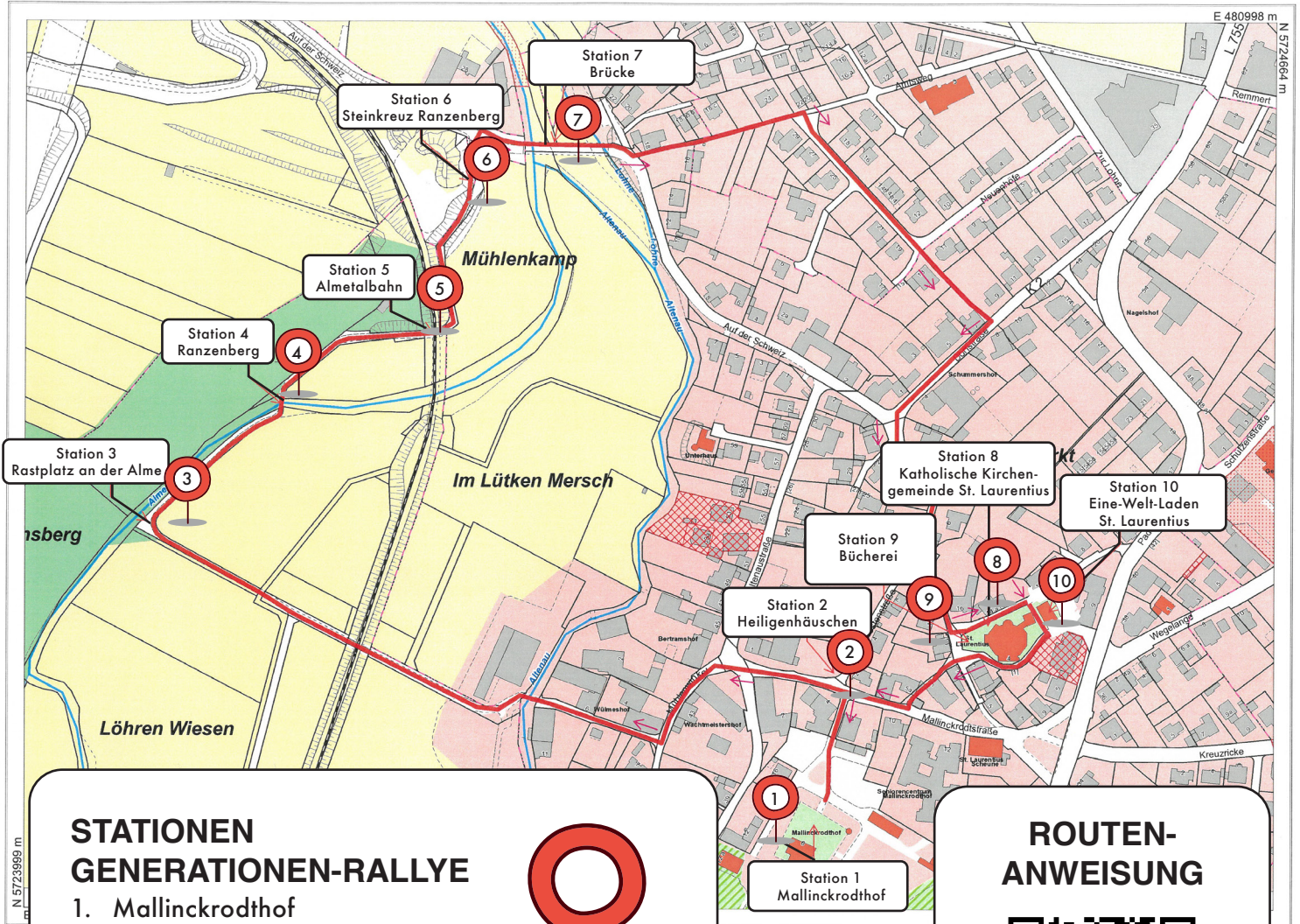




GENERATIONEN-RALLYE DURCH BORCHEN

Klein und Groß erleben ein Abenteuer



STATIONEN GENERATIONEN-RALLYE

1. Mallinckrodtthof
2. Heiligenhäuschen
3. Rastplatz an der Alme
4. Ranzenberg
5. Almetalbahn
6. Steinkreuz am Ranzenberg
7. Brücke
8. Katholische Kirchengemeinde St. Laurentius
9. Bücherei
10. Eine-Welt-Laden St. Laurentius



ROUTEN- ANWEISUNG





GENERATIONEN-RALLYE DURCH BORCHEN



Klein und Groß erleben ein Abenteuer

Hallo kleine und große Entdecker,

in deinen Händen hältst du eine Rallye durch Borchchen. Wenn du dich auf den Weg machst, wirst du viele tolle Orte kennenlernen. Du wirst mehr über die Geschichte Borchchens und die umliegende Natur erfahren. Außerdem kommst du mit anderen Menschen gemeinsam in Bewegung. An jeder Station auf der Karte darfst du verschiedene Aufgaben lösen. Schaffst du es, alle Stationen zu meistern?



Und so geht's:

1. Die Rallye ist für Menschen jeden Alters gedacht. Kinder sollten sich gemeinsam mit einer erwachsenen Begleitperson auf den Weg machen. Die Wege sind mit einem Kinderwagen / Rollator / Rollstuhl befahrbar.
2. Halte an jeder Station an und lies dir die Informationen durch.

3. Löse die Aufgaben der Station.



Die Aufgabe ist für die großen Entdecker. Die Aufgaben sind teilweise knifflig. Die Lösungen findest du hier:
www.ksb-paderborn.de/gesundheit/gesunde-kommune/generationenrallye-borchchen



Die Aufgabe ist für die kleinen Entdecker. Du kannst natürlich auch beide Aufgaben lösen.

4. Begebe dich zur nächsten Station.

Für das Abenteuer braucht ihr:



Eine feste Unterlage

Hierfür kannst du zum Beispiel ein Klemmbrett nutzen, auf welches du den Laufzettel befestigst.



Verschiedene Stifte

Zum Ausfüllen brauchst du einen Kugelschreiber sowie weitere Buntstifte und ein Blatt Papier.



Verpflegung & Kleidung

Feste Schuhe, reichlich Getränke und einen Rucksack zum Verstauen.

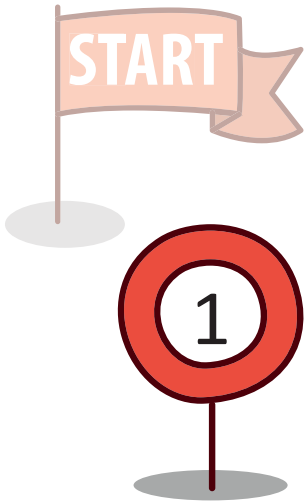


Los geht's, wann immer du möchtest. Ganz viel Spaß beim Erleben!




GENERATIONEN-RALLYE DURCH BORCHEN

Klein und Groß erleben ein Abenteuer



1. Station: Mallinckrothof

Deine Entdeckungstour beginnt vor dem Mallinckrothof. Das Fachwerkhaus wurde vor über 300 Jahren (1684/86) errichtet und ist noch heute ein zentraler Punkt in Nordborchen. Zu Beginn des 19. Jahrhunderts gehörten z. B. ein Brauhaus, ein Kutscherhaus mit Schmiede, ein Kuh- und Schafstall sowie das „Annettentempelchen“ dazu. Kannst du das Tempelchen in der Nähe der Brücke entdecken? In diesem soll die deutsche Schriftstellerin und Komponistin Annette von Droste-Hülshoff sich gerne aufgehalten haben.




Nenne ein bekanntes Werk der Schriftstellerin Annette von Droste-Hülshoff.



Male oder schreibe mit deinem Finger etwas auf den Rücken eines anderen Entdeckers. Kann er es erraten?

2. Station: Heiligenhäuschen

Wenn du das Gelände des Mallinckrothhofes verlässt, steuerst du geradeaus auf das Heiligenhäuschen zu. Du findest es im Mauerwerk. Hinter diesem befindet sich das Gelände des ehemaligen Meierhofes, welcher zu den ältesten und größten Höfen in Nordborchen zählte. Am 25. Februar 1932 ist der Meierhof leider durch ein Feuer zerstört worden.



Welche zwei Tiere sind im Heiligenhäuschen als Symbol dargestellt?



Kannst du dich wie die Tiere im Heiligenhäuschen bewegen und ihre Geräusche nachahmen? Wie bewegt sich dein Lieblingstier und welche Laute macht es?





GENERATIONEN-RALLYE DURCH BORCHEN



Klein und Groß erleben ein Abenteuer



3. Station: Rastplatz an der Alme

Neben dem Rastplatz siehst du den Fluss namens Alme entlangfließen. Er entspringt in der Nähe des Ortes Alme aus 104 kleinen Quellen. Dabei werden pro Sekunde 400 Liter ausgeschüttet. Das sind mehr als zwei Badewannen pro Sekunde.



Wann wurde dieser Rastplatz von der St. Sebastian Schützenbruderschaft Nordborchen 1840 e.V. für Radfahrer und Spaziergänger geschaffen?



Kennst du das Spiel „Feuer, Wasser, Luft“? So geht's: Zuerst wählt ihr einen Zauberer aus. Alle anderen Kinder laufen durcheinander. Nun ruft der Zauberer eines der Elemente Feuer, Wasser oder Luft. Alle anderen Kinder machen die passende Bewegung dazu. Ihr könnt euch auch selbst Bewegungen ausdenken.

Feuer: Leg dich auf den Boden.

Wasser: Klettere auf einen Gegenstand.

Luft: Halte dich an einem Gegenstand fest.



Das Kind, das die Bewegung als letztes durchgeführt hat, ist nun der neue Zauberer.

4. Station: Ranzenberg


Auf der Fläche des Ranzenbergs leben seltene Kröten, Salamander, Eidechsen und Pflanzen. Sie benötigen sonnige und felsige Flächen und stehen mittlerweile auf der Roten Liste. Das heißt, dass diese Tier- und Pflanzenarten gefährdet sind und wohlmöglich aussterben. Die Steilhänge auf dem Ranzenberg wachsen schnell zu.



Welche Tiere helfen gegen das Verbuschen des Ranzenbergs?
Vielleicht kannst du sie gerade sogar auf dem Berg entdecken!



Stell dir vor du bist ein Bergsteiger und erklimmst den Ranzenberg. Dafür stellst du dich aufrecht hin und streckst deinen linken Arm nach oben und dein rechtes Bein nach unten aus. Dann bringst du deinen linken Ellenbogen und dein rechtes Knie vor dem Körper zusammen. Versuche es jetzt auch auf der anderen Seite. Schaffst du es fünfmal auf jeder Seite? Dann bist du ganz oben angekommen!






GENERATIONEN-RALLYE DURCH BORCHEN



Klein und Groß erleben ein Abenteuer



5. Station: Almetalbahn

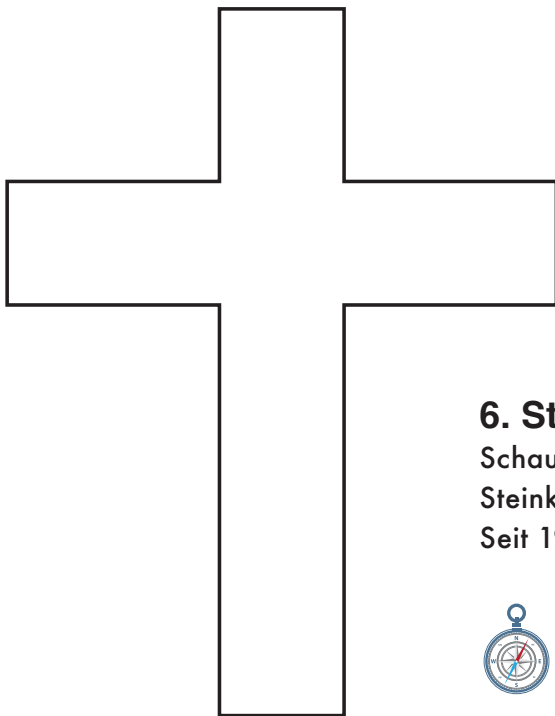
Nun unterquerst du eine alte Bahnstrecke. Über diese Brücke fuhr die Almetalbahn. Sie ist eine etwa 60 km lange Strecke von Paderborn über Büren nach Brilon. Sie wurde 1898 eröffnet. Der Personenverkehr wurde im Jahr 1981, der Güterverkehr 1995 eingestellt. Borchlen hatte sogar einen eigenen Bahnhof in der heutigen Bahnhofstraße.



In welchem Ortsteil befand sich der ehemalige Bahnhof von Borchlen?



Nach einer langen Zugfahrt bist du ganz schön erschöpft. Mache so viele Hampel-
männer wie du schaffst, um wieder fit zu werden!



6. Station: Steinkreuz am Ranzenberg

Schau nun einmal nach links oben auf den Ranzenberg. Dort kannst du ein Steinkreuz entdecken. Dieses wurde im Laufe der Jahre mehrmals versetzt. Seit 1967 hat es nun seinen Platz auf dem Ranzenberg gefunden.



An welchen zwei Orten stand das Kreuz vorher?



Nun kannst du kreativ werden!

Gestalte das Kreuz mit bunten Farben, wie es dir gefällt.



GENERATIONEN-RALLYE DURCH BORCHEN



Klein und Groß erleben ein Abenteuer



7. Station: Brücke

Im Jahr 1851 wurde an dieser Stelle eine 15 Meter lange Steinbrücke mit zwei Bögen erbaut. Nachdem es vier Tage lang regnete, kam es 1890 zu einem Hochwasser. Dadurch wurde die Steinbrücke zerstört. 1892 wurde eine neue Brücke erbaut. Sie ist 68 Meter lang und war damals die längste Brücke im Kreis Paderborn.



Welche zwei Flüsse fließen hier zusammen?



Bei klarem Wasser kann man heute noch Brückenteile wie z. B. den alten Bogen im Wasser erkennen. Kannst du sie finden?

8. Katholische Kirchengemeinde St. Laurentius


Die heutige St. Laurentiuskirche wurde Anfang des 20. Jahrhunderts erbaut. Zwischen 1967 und 1968 erfolgte ein Umbau. Die Kirche wurde nach dem heiligen Laurentius benannt, dessen Gedenk- und Festtag am 10. August gefeiert wird.



Für welche Berufsgruppen galt der heilige Laurentius als Schutzpatron?



Welche Jahreszahl findest du in der Nähe des Eingangsbereiches der Kirche?





GENERATIONEN-RALLYE DURCH BORCHEN

Klein und Groß erleben ein Abenteuer



9. Bücherei




Die Bücherei bietet viele tolle Bücher und andere Medien zum Stöbern, Anschauen, Lesen und Erleben. Schau doch mal rein!

Wie sind die Öffnungszeiten der Bücherei am Sonntag?



Erzähle von deinem Lieblingsbuch!

Hier findest du weitere Infos: www.koeb-borchen.de/nordborchen



10. Eine-Welt-Laden St. Laurentius

Hier findest du fair gehandelte Waren in großer Auswahl. Bei Produkten mit dem Fairtrade-Siegel hat man die Gewissheit, dass die Lebens- und Arbeitsbedingungen von Bauern und Beschäftigten verbessert werden. Im Eine-Welt-Laden erfährst du, wie der Handel mit fair gehandelten Produkten funktioniert und welche Organisationen daran beteiligt sind.



Welche große Jubiläumsfeier feierte der Eine-Welt-Laden im August 2023?



Welche Lebensmittel kennst du, die in anderen Ländern angebaut werden? Male sie auf dein mitgebrachtes Blatt Papier!



**Du hast alle Aufgaben gelöst und bist am Ziel angekommen!
Herzlichen Glückwunsch!**

Dann geht es nun zurück zum Mallinckrodthof. Hier hast du die Gelegenheit, etwas Leckeres in der Genusswerkstatt zu genießen. Du kannst im Park viele Blumen und Kräuter entdecken oder den Abenteuer-spielplatz erkunden.

Auf der letzten Seite findest du deine Entdeckerurkunde. Du kannst dir beim Bürgerservice im Rathaus (Unter der Burg 1, 33178 Borchten) einen Stempel abholen.

Ein herzliches Dankeschön richten wir an den Ortsheimatpfleger Konrad Lücke für das geschichtliche Hintergrundwissen.



Gefördert durch:

 **Bürgerstiftung**
Zukunft Borchten



ENTDECKER-URKUNDE

für



Herzlichen Glückwunsch! Du hast erfolgreich an der Generationen-Rallye Borchten „Klein und Groß erleben ein Abenteuer“ teilgenommen.

Nun kennst Du:

1. Den Mallinckrothof
2. Das Heiligenhäuschen
3. Den Rastplatz an der Alme
4. Den Ranzenberg
5. Die Almetalbahn
6. Das Steinkreuz am Ranzenberg
7. Die Brücke
8. Die Katholische Kirchengemeinde St. Laurentius
9. Die Bücherei
10. Den Eine-Welt-Laden St. Laurentius

Anna Jodet

Unterschrift

Stempel

